

**ОТЧЕТ
ОБ ИСПОЛНЕНИИ УЧРЕЖДЕНИЕМ ПЛАНА ЕГО ФИНАНСОВО-ХОЗЯЙСТВЕННОЙ ДЕЯТЕЛЬНОСТИ**

за 1 январь 2014 г.

Учреждение: бюджетное образовательное учреждение Орловской области среднего профессионального образования "Орловский музыкальный колледж"

Обособленное подразделение: _____

Учредитель: _____

Наименование органа, осуществляющего полномочия учредителя: _____

Вид финансового обеспечения (деятельности): субсидия на выполнение государственного (муниципального) задания

Периодичность: квартальная, годовая

Единица измерения: руб.

КОДЫ	
Форма по ОКУД	0603737
Дата	01.01.2014
по ОКТО	
по ОКАТО	
по ОКПО	
Глава по БК	
по ОКЕИ	383

1. Доходы учреждения

Наименование показателя	Код строки	Код аналитики	Утверждено плановых назначений	Исполнено плановых назначений					Не исполнено плановых назначений
				через лицевые счета	через банковские счета	через кассу учреждения	нецассовыми операциями	итого	
1	2	3	4	5	6	7	8	9	10
Доходы - всего	010		44 938 700,00	43 644 932,23				43 644 932,23	1 293 767,77
Доходы от собственности	030	120	-	-	-	-	-	-	-
из них									
от аренды активов	031	120	-	-	-	-	-	-	-
Доходы от оказания платных услуг (работ)	040	130	-	-	-	-	-	-	-
Доходы от штрафов, пеней, иных сумм принудительного изъятия	050	140	-	-	-	-	-	-	-
Безвозмездные поступления от бюджетов	060	150	-	-	-	-	-	-	-
в том числе									
поступления от национальных организаций и правительства иностранных государств	062	152	-	-	-	-	-	-	-
поступления от международных финансовых организаций	063	153	-	-	-	-	-	-	-
Доходы от операций с активами	090	x	-	-	-	-	-	-	-
в том числе									
от выбытия основных средств	092	410	-	-	-	-	-	-	-
от выбытия нематериальных активов	093	420	-	-	-	-	-	-	-
от выбытия производственных активов	094	430	-	-	-	-	-	-	-
от выбытия материальных запасов	095	440	-	-	-	-	-	-	-
от выбытия ценных бумаг, кроме акций	096	620	-	-	-	-	-	-	-
от выбытия акций	097	630	-	-	-	-	-	-	-
от выбытия иных финансовых активов	098	650	-	-	-	-	-	-	-
Прочие доходы	100	160	44 938 700,00	43 644 932,23				43 644 932,23	1 293 767,77
из них									
субсидии на выполнение государственного (муниципального)	101	160	44 938 700,00	43 644 932,23				43 644 932,23	1 293 767,77
субсидии на иные цели	102	160	-	-				-	-
бюджетные инвестиции	103	160	-	-				-	-
иные доходы	104	160	-	-				-	-

2. Расходы учреждения

Форма 0502727 с 2


Наименование показателя	Код строки	Код аналитики	Утверждено плановых назначений	Исполнено плановых назначений					Не исполнено плановых назначений
				через лицевые счета	через банковские счета	через кассу учреждения	некассовыми операциями	итого	
1	2	3	4	5	6	7	8	9	10
Расходы - всего	200	x	44 938 700,00	43 644 932,23	-	-	-	43 644 932,23	1 293 767,77
в том числе									
Оплата труда и начисления на выплаты по оплате труда	160	210	40 060 200,00	39 372 642,00	-	-	-	39 372 642,00	707 558,00
в том числе									
заработная плата	161	211	30 878 570,00	30 878 570,00	-	-	-	30 878 570,00	-
прочие выплаты	162	212	-	-	-	-	-	-	-
начисления на выплаты по оплате труда	163	213	9 201 630,00	8 494 072,00	-	-	-	8 494 072,00	707 558,00
Приобретение работ, услуг	170	220	3 691 024,11	3 104 814,34	-	-	-	3 104 814,34	586 209,77
в том числе									
услуги связи	171	221	94 601,53	94 601,53	-	-	-	94 601,53	-
транспортные услуги	172	222	10 355,80	10 355,80	-	-	-	10 355,80	-
коммунальные услуги	173	223	2 055 200,00	1 535 105,38	-	-	-	1 535 105,38	520 094,62
арендная плата за пользование имуществом	174	224	-	-	-	-	-	-	-
работы, услуги по содержанию имущества	175	225	134 105,30	134 105,30	-	-	-	134 105,30	-
прочие работы, услуги	176	226	1 396 761,48	1 330 646,33	-	-	-	1 330 646,33	66 115,15
Обслуживание долговых обязательств	190	230	-	-	-	-	-	-	-
в том числе									
обслуживание долговых обязательств перед резидентами	191	231	-	-	-	-	-	-	-
обслуживание долговых обязательств перед нерезидентами	192	232	-	-	-	-	-	-	-
Безвозмездные перечисления организациям	210	240	-	-	-	-	-	-	-
в том числе									
безвозмездные перечисления государственным и муниципальным организациям	211	241	-	-	-	-	-	-	-
безвозмездные перечисления организациям за исключением государственных и муниципальных организаций	212	242	-	-	-	-	-	-	-

3. Источники финансирования дефицита средств учреждения

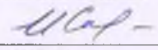
Форма 0503732 с.4

Наименование показателя	Код строки	Код аналитики	Утверждено плановых назначений	Исполнено плановых назначений					Не исполнено плановых назначений
				через лицевые счета	через банковские счета	через кассу учреждения	некассовыми операциями	итого	
1	2	3	4	5	6	7	8	9	10
Источники финансирования дефицита средств - всего (стр.520+стр.620+стр.700+стр.730+стр.820+стр.830)	500		-	-	-	-	-	-	-
в том числе:									
Внутренние источники	520		-	-	-	-	-	-	-
из них:									
курсовая разница	521	171	-	-	-	-	-	-	-
поступления от погашения займов (ссуд)	525	640	-	-	-	-	-	-	-
выплаты по предоставлению займа (ссуд)	526	640	-	-	-	-	-	-	-
поступления заимствований от резидентов	527	710	-	-	-	-	-	-	-
погашение заимствований от резидентов	528	610	-	-	-	-	-	-	-
Внешние источники	620		-	-	-	-	-	-	-
из них:									
курсовая разница	621	171	-	-	-	-	-	-	-
поступления заимствований от резидентов	625	720	-	-	-	-	-	-	-
погашение заимствований от нерезидентов	626	620	-	-	-	-	-	-	-
Изменение остатков средств	700	х	-	-	-	-	-	-	-
увеличение остатков средств, всего	710	510	-	-43 644 932,23	-	-	-	-43 644 932,23	-
уменьшение остатков средств, всего	720	610	-	43 644 932,23	-	-	-	43 644 932,23	-
Изменение остатков с по внутренним оборотам средств учреждения	730	х	-	-	-	-	-	-	-
в том числе:									
увеличение средств учреждения	731	510	-	-	-	-	-	-	х
уменьшение остатков средств учреждения	732	610	-	-	-	-	-	-	х

Наименование показателя	Код строки	Код аналитики	Утверждено плановых назначений	Исполнено плановых назначений					Не исполнено плановых назначений
				через платежные счета	через банковские счета	через кассу учреждения	нецассовыми операциями	итого	
1	2	3	4	5	6	7	8	9	10
Изменение остатков по внутренним расчетам в том числе:	820	x	-	-	-	-	-	-	-
увеличение остатков по внутренним расчетам (Кт 030404510)	821		-	-	-	-	-	-	-
уменьшение остатков по внутренним расчетам (Дт 030404610)	822		-	-	-	-	-	-	-
Изменение остатков расчетов по внутренним привлеченным средствам в том числе:	830	x	-	-	-	-	-	-	-
увеличение расчетов по внутреннему привлечению остатков средств (Кт 030406000)	831		-	-	-	-	-	-	-
уменьшение расчетов по внутреннему привлечению остатков средств (Дт 030406000)	832		-	-	-	-	-	-	-

Руководитель  В.В. Мехлис
(подпись) (расшифровка подписи)

Руководитель финансово-экономической службы _____
(подпись) (расшифровка подписи)

Главный бухгалтер  _____
(подпись)

И.С. Стяжук _____
(расшифровка подписи)
Централизованная бухгалтерия _____
(наименование, ОГРН, ИНН/КПП, местонахождение)

Исполнитель _____
(должность) (подпись) (расшифровка подписи) (подпись) (расшифровка подписи)
(должность) (подпись) (расшифровка подписи) (подпись) (расшифровка подписи)
(телефон, e-mail)

20__ г.

**ОТЧЕТ
ОБ ИСПОЛНЕНИИ УЧРЕЖДЕНИЕМ ПЛАНА ЕГО ФИНАНСОВО-ХОЗЯЙСТВЕННОЙ ДЕЯТЕЛЬНОСТИ**

на 1 января 2014 г.

Учреждение: бюджетное образовательное учреждение Орловской области среднего профессионального образования "Орловский музыкальный колледж"

Обособленное подразделение: _____

Учредитель: _____

Наименование органа, осуществляющего полномочия учредителя: _____

Вид финансового обеспечения (деятельности): собственные доходы учреждения

Периодичность: квартальная, годовая

Единица измерения: руб.

КОДЫ	
Форма по ОКРУД	0502737
Дата	01.01.2014
по ОКТО	
по ОКАТО	
по ОКПО	
Главы по БК	
по ОКЕИ	383

1. Доходы учреждения

Наименование показателя	Код строки	Код аналитики	Утверждено плановых назначений	Исполнено плановых назначений					Не исполнено плановых назначений
				через лицевые счета	через банковские счета	через кассу учреждения	нецассовыми операциями	итого	
1	2	3	4	5	6	7	8	9	10
Доходы - всего	010		994 949,88	994 949,88				994 949,88	
Доходы от собственности	030	120	-	-	-	-	-	-	-
из них									
от аренды активов	031	120	-	-	-	-	-	-	-
Доходы от оказания платных услуг (работ)	040	130	983 899,88	983 899,88	-	-	-	983 899,88	-
Доходы от штрафов, пеней, иных сумм принудительного изъятия	050	140	-	-	-	-	-	-	-
Безвозмездные поступления от бюджетов	060	150	-	-	-	-	-	-	-
в том числе									
поступления от наднациональных организаций и правительств иностранных государств	062	152	-	-	-	-	-	-	-
поступления от международных финансовых организаций	063	153	-	-	-	-	-	-	-
Доходы от операций с активами	090	x	-	-	-	-	-	-	-
в том числе									
от выбытия основных средств	092	410	-	-	-	-	-	-	-
от выбытия нематериальных активов	093	420	-	-	-	-	-	-	-
от выбытия производственных активов	094	430	-	-	-	-	-	-	-
от выбытия материальных запасов	095	440	-	-	-	-	-	-	-
от выбытия ценных бумаг, кроме акций	096	620	-	-	-	-	-	-	-
от выбытия акций	097	630	-	-	-	-	-	-	-
от выбытия иных финансовых активов	099	650	-	-	-	-	-	-	-
Прочие доходы	100	180	11 050,00	11 050,00	-	-	-	11 050,00	-
из них									
субсидии на выполнение государственного (муниципального)	101	180	-	-	-	-	-	-	-
субсидии на иные цели	102	180	-	-	-	-	-	-	-
бюджетные инвестиции	103	180	-	-	-	-	-	-	-
иные доходы	104	180	11 050,00	11 050,00	-	-	-	11 050,00	-

2. Расходы учреждения

Форма 0503737 с 2

Наименование показателя	Код строки	Код аналитики	Утверждено плановых назначений	Исполнено плановых назначений					Не исполнено плановых назначений
				через лицевые счета	через банковские счета	через кассу учреждения	неликвидными операциями	итого	
1	2	3	4	5	6	7	8	9	10
Расходы - всего	200	*	994 949,88	994 949,88	-	-	-	994 949,88	-
в том числе									
Оплата труда и начисления на выплаты по оплате труда	160	210	223 083,32	223 083,32	-	-	-	223 083,32	-
в том числе									
зарплата	161	211	171 523,54	171 523,54	-	-	-	171 523,54	-
прочие выплаты	162	212	-	-	-	-	-	-	-
начисления на выплаты по оплате труда	163	213	51 559,78	51 559,78	-	-	-	51 559,78	-
Приобретение работ, услуг	170	220	305 225,34	305 225,34	-	-	-	305 225,34	-
в том числе									
услуги связи	171	221	18 445,22	18 445,22	-	-	-	18 445,22	-
транспортные услуги	172	222	31 072,68	31 072,68	-	-	-	31 072,68	-
коммунальные услуги	173	223	-	-	-	-	-	-	-
арендная плата за пользование имуществом	174	224	-	-	-	-	-	-	-
работы, услуги по содержанию имущества	175	225	42 256,09	42 256,09	-	-	-	42 256,09	-
прочие работы, услуги	176	226	213 451,35	213 451,35	-	-	-	213 451,35	-
Обслуживание долговых обязательств	190	230	-	-	-	-	-	-	-
в том числе									
обслуживание долговых обязательств перед резидентами	191	231	-	-	-	-	-	-	-
обслуживание долговых обязательств перед нерезидентами	192	232	-	-	-	-	-	-	-
Безвозмездные перечисления организациям	210	240	-	-	-	-	-	-	-
в том числе									
безвозмездные перечисления государственным и муниципальным организациям	211	241	-	-	-	-	-	-	-
безвозмездные перечисления организациям, за исключением государственных и муниципальных организаций	212	242	-	-	-	-	-	-	-

Наименование показателя	Код строки	Код аналитики	Утверждено плановых назначений	Исполнено плановых назначений					Не исполнено плановых назначений
				через личные счета	через банковские счета	через кассу учреждения	некассовыми операциями	итого	
1	2	3	4	5	6	7	8	9	10
<i>Безвозмездные перечисления бюджетам</i>	230	250	-	-	-	-	-	-	-
в том числе:									
перечисления национальным организациям и правительствам иностранных государств	232	252	-	-	-	-	-	-	-
перечисления международным организациям	233	253	-	-	-	-	-	-	-
<i>Социальное обеспечение</i>	240	260	-	-	-	-	-	-	-
в том числе:									
пособия по социальной помощи населению	242	262	-	-	-	-	-	-	-
пенсии, пособия, выплачиваемые организациями сектора государственного управления	243	263	-	-	-	-	-	-	-
<i>Прочие расходы</i>	250	290	140 389,87	140 389,87	-	-	-	140 389,87	-
<i>Расходы по приобретению нефинансовых активов</i>	260	300	326 251,35	326 251,35	-	-	-	326 251,35	-
в том числе:									
освоенных средств	261	310	29 159,00	29 159,00	-	-	-	29 159,00	-
некапитальных активов	262	320	-	-	-	-	-	-	-
непроизведенных активов	263	330	-	-	-	-	-	-	-
материальных запасов	264	340	297 092,35	297 092,35	-	-	-	297 092,35	-
<i>Расходы по приобретению финансовых активов</i>	270	500	-	-	-	-	-	-	-
из них:									
ценных бумаг, кроме акций	271	520	-	-	-	-	-	-	-
акций и иных форм участия в капитале	272	530	-	-	-	-	-	-	-
иных финансовых активов	273	550	-	-	-	-	-	-	-
Результат исполнения (дефицит / профицит)	450	x	-	-	-	-	-	x	-

3. Источники финансирования дефицита средств учреждения

Форма 0503737 с 4

Наименование показателя	Код строки	Код аналитики	Утверждено плановых назначений	Исполнено плановых назначений					Не исполнено плановых назначений
				через лицевые счета	через банковские счета	через кассу учреждения	некассовыми операциями	иного	
1	2	3	4	5	6	7	8	9	10
Источники финансирования дефицита средств - всего (стр.520+стр.620+стр.700+стр.730+стр.820+стр.830) в том числе:	500		-	-	-	-	-	-	-
Внутренние источники	520		-	-	-	-	-	-	-
из них:									
курсовая разница	521	171	-	-	-	-	-	-	-
поступления от поощрения займов (ссуз)	525	640	-	-	-	-	-	-	-
выплаты по предоставлению займов (ссуз)	526	540	-	-	-	-	-	-	-
поступления заимствований от резидентов	527	710	-	-	-	-	-	-	-
погашение заимствований от резидентов	528	810	-	-	-	-	-	-	-
Внешние источники	620		-	-	-	-	-	-	-
из них:									
курсовая разница	621	171	-	-	-	-	-	-	-
поступления заимствований от резидентов	625	720	-	-	-	-	-	-	-
погашение заимствований от нерезидентов	626	820	-	-	-	-	-	-	-
Изменение остатков средств:	700	x	-	-	-	-	-	-	-
увеличение остатков средств, всего	710	510	-	-994 949,80	-	-	-	-994 949,80	-
уменьшение остатков средств, всего	720	610	-	994 949,80	-	-	-	994 949,80	-
Изменения остатков с по внутренним оборотам средств учреждения	730	x	-	-	-	-	-	-	-
в том числе:									
увеличение средств учреждения	731	610	-	-	-	-	-	-	x
уменьшение остатков средств учреждения	732	610	-	-	-	-	-	-	x

Наименование показателя	Код строки	Код аналитики	Утверждено плановым назначением	Исполнено плановых назначений					итого	10
				через лицевые счета	через банковские счета	через кассу учреждения	нецассовыми операциями			
1	2	3	4	5	6	7	8	9	10	
Изменение остатков по внутренним расчетам в том числе:	820	x		-	-	-	-	-	-	
увеличение остатков по внутренним расчетам (Кт 030404510)	821			-	-	-	-	-	-	
уменьшение остатков по внутренним расчетам (Дт 030404610)	822			-	-	-	-	-	-	
Изменение остатков расчетов по внутренним привлеченным средствам в том числе:	830	x		-	-	-	-	-	-	
увеличение расчетов по внутреннему привлечению остатков средств (Кт 030406000)	831			-	-	-	-	-	-	
уменьшение расчетов по внутреннему привлечению остатков средств (Дт 030406000)	832			-	-	-	-	-	-	

Руководитель *М.М. Мухомов* М.М. Мухомов
 (подпись) (расшифровка подписи)

Руководитель финансово-экономической службы _____
 (подпись) (расшифровка подписи)

Главный бухгалтер *М.М. Мухомов*
 (подпись)

И.С. Станке
 (расшифровка подписи)

Централизованная бухгалтерия

(наименование, ОГРН, ИНН, КПП, место нахождения)

Исполнитель _____
 (должность) (подпись) (расшифровка подписи)

Руководитель (уполномоченное лицо) _____
 (должность) (подпись) (расшифровка подписи)

_____ 20__ г.

(телефон, e-mail)

ОТЧЕТ
ОБ ИСПОЛНЕНИИ УЧРЕЖДЕНИЕМ ПЛАНА ЕГО ФИНАНСОВО-ХОЗЯЙСТВЕННОЙ ДЕЯТЕЛЬНОСТИ

на 1 января 2014 г.

Учреждение
Обособленное подразделение
Учредитель
Наименование органа, осуществляющего полномочия учредителя
Вид финансового обеспечения (деятельности)
Периодичность: квартальная, годовая
Единица измерения: руб.

Бюджетное образовательное учреждение Орловской области среднего профессионального образования "Орловский музыкальный колледж"

Управление культуры и архивного дела Орловской области
субсидии на иные цели

КОДЫ	
Форма по ОКВЭД	0903737
Дата	01.01.2014
по ОКПО	
по ОКATO	
по ОКПО	
Глава по БК	
по ОКЕИ	383

1. Доходы учреждений

Наименование показателя	Код строки	Код аналитики	Утверждено плановых назначений	Исполнено плановых назначений					Не исполнено плановых назначений
				через лицевые счета	через банковские счета	через кассу учреждения	ненасовыми операциями	итого	
1	2	3	4	5	6	7	8	9	10
Доходы - всего	010		764 040,20	764 040,20	-	-	-	764 040,20	-
Доходы от собственности	020	120	-	-	-	-	-	-	-
из них									
от аренды активов	031	120	-	-	-	-	-	-	-
Доходы от оказания платных услуг (работ)	040	130	-	-	-	-	-	-	-
Доходы от штрафов, пеней, иных сумм принудительного изъятия	050	140	-	-	-	-	-	-	-
Безвозмездные поступления от бюджетов	060	150	-	-	-	-	-	-	-
в том числе									
поступления от наднациональных организаций и правительств иностранных государств	062	152	-	-	-	-	-	-	-
поступления от международных финансовых организаций	063	153	-	-	-	-	-	-	-
Доходы от операций с активами	080	x	-	-	-	-	-	-	-
в том числе									
от выбытия основных средств	092	410	-	-	-	-	-	-	-
от выбытия нематериальных активов	093	420	-	-	-	-	-	-	-
от выбытия производственных активов	094	430	-	-	-	-	-	-	-
от выбытия материальных запасов	095	440	-	-	-	-	-	-	-
от выбытия ценных бумаг, кроме акций	096	620	-	-	-	-	-	-	-
от выбытия акций	097	630	-	-	-	-	-	-	-
от выбытия иных финансовых активов	098	650	-	-	-	-	-	-	-
Прочие доходы	100	160	764 040,20	764 040,20	-	-	-	764 040,20	-
из них									
субсидии на выполнение государственного (муниципального)	101	160	-	-	-	-	-	-	-
субсидии на иные цели	102	160	764 040,20	764 040,20	-	-	-	764 040,20	-
бюджетные инвестиции	103	160	-	-	-	-	-	-	-
иные доходы	104	160	-	-	-	-	-	-	-

2. Расходы учреждения

Форма 0503737 с 2

Наименование показателя	Код строки	Код аналитики	Утверждено плановых назначений	Исполнено плановых назначений					Не исполнено плановых назначений
				через лицевые счета	через банковские счета	через кассу учреждения	нецелевыми операциями	итого	
1	2	3	4	5	6	7	8	9	10
Расходы - всего	200	x	764 040,20	764 040,20	-	-	-	764 040,20	-
в том числе									
Оплата труда и начисления на выплаты по оплате труда	160	210	97 000,00	97 000,00	-	-	-	97 000,00	-
в том числе:									
заработная плата	161	211	-	-	-	-	-	-	-
прочие выплаты	162	212	97 000,00	97 000,00	-	-	-	97 000,00	-
начисления на выплаты по оплате труда	163	213	-	-	-	-	-	-	-
Приобретение работ, услуг	170	220	212 118,20	212 118,20	-	-	-	212 118,20	-
в том числе:									
услуги связи	171	221	-	-	-	-	-	-	-
транспортные услуги	172	222	58 313,70	58 313,70	-	-	-	58 313,70	-
коммунальные услуги	173	223	-	-	-	-	-	-	-
арендная плата за пользование имуществом	174	224	-	-	-	-	-	-	-
работы, услуги по содержанию имущества	175	225	-	-	-	-	-	-	-
прочие работы, услуги	176	226	153 804,50	153 804,50	-	-	-	153 804,50	-
Обслуживание долговых обязательств	180	230	-	-	-	-	-	-	-
в том числе:									
обслуживание долговых обязательств перед резидентами	191	231	-	-	-	-	-	-	-
обслуживание долговых обязательств перед нерезидентами	192	232	-	-	-	-	-	-	-
Безвозмездные перечисления организациям	210	240	-	-	-	-	-	-	-
в том числе:									
безвозмездные перечисления государственным и муниципальным организациям	211	241	-	-	-	-	-	-	-
безвозмездные перечисления организациям, за исключением государственных и муниципальных организаций	212	242	-	-	-	-	-	-	-


Наименование показателя	Код строки	Код аналитики	Утверждено плановых назначений	Исполнено плановых назначений					Не исполнено плановых назначений
				через лицевые счета	через банковские счета	через кассу учреждения	нецелевыми операциями	итого	
1	2	3	4	5	6	7	8	9	10
Безвозмездные перечисления бюджетам	230	250	-	-	-	-	-	-	-
в том числе:									
перечисления национальным организациям и правительствам иностранных государств	232	252	-	-	-	-	-	-	-
перечисления международным организациям	233	253	-	-	-	-	-	-	-
Социальное обеспечение	240	260	-	-	-	-	-	-	-
в том числе:									
пособия по социальной помощи населению	242	262	-	-	-	-	-	-	-
пенсии, пособия, выплачиваемые организациями сектора государственного управления	243	263	-	-	-	-	-	-	-
Прочие расходы	290	290	10 000,00	10 000,00	-	-	-	10 000,00	-
Расходы по приобретению нефинансовых активов	260	300	444 922,00	444 922,00	-	-	-	444 922,00	-
в том числе:									
основных средств	261	310	429 922,00	429 922,00	-	-	-	429 922,00	-
нематериальных активов	262	300	-	-	-	-	-	-	-
непроизведенных активов	263	330	-	-	-	-	-	-	-
материальных запасов	264	340	15 000,00	15 000,00	-	-	-	15 000,00	-
Расходы по приобретению финансовых активов	270	500	-	-	-	-	-	-	-
из них:									
ценных бумаг, кроме акций	271	520	-	-	-	-	-	-	-
акции и иные формы участия в капитале	272	530	-	-	-	-	-	-	-
иных финансовых активов	273	550	-	-	-	-	-	-	-
Результат исполнения (дефицит / профицит)	450	x	-	-	-	-	-	-	x

3. Источники финансирования дефицита средств учреждения

Форма 0503737 с 3

Наименование показателя	Код строки	Код аналитики	Утверждено плановых назначений	Исполнено плановых назначений					Не исполнено плановых назначений
				через лицевые счета	через банковские счета	через кассу учреждения	нецелевыми операциями	итого	
1	2	3	4	5	6	7	8	9	10
Источники финансирования дефицита средств - всего (стр. 520+стр. 620+стр. 700+стр. 730+стр. 820+стр. 830)	500		-	-	-	-	-	-	-
в том числе									
Внутренние источники	520		-	-	-	-	-	-	-
из них									
кросовая разница	521	171	-	-	-	-	-	-	-
поступления от погашения займов (ссуд)	525	640	-	-	-	-	-	-	-
выплаты по предоставлению займов (ссуд)	526	540	-	-	-	-	-	-	-
поступления займострахований от резидентов	527	710	-	-	-	-	-	-	-
погашение займострахований от резидентов	528	810	-	-	-	-	-	-	-
Внешние источники	620		-	-	-	-	-	-	-
из них									
кросовая разница	621	171	-	-	-	-	-	-	-
поступления займострахований от резидентов	625	720	-	-	-	-	-	-	-
погашение займострахований от нерезидентов	626	820	-	-	-	-	-	-	-
Изменение остатков средств	700	х	-	-	-	-	-	-	-
увеличение остатков средств, всего	710	510	-	-764 040,20	-	-	-	-764 040,20	-
уменьшение остатков средств, всего	720	810	-	764 040,20	-	-	-	764 040,20	-
Изменение остатков с по внутренним оборотам средств учреждения	730	х	-	-	-	-	-	-	-
в том числе									
увеличение средств учреждения	731	510	-	-	-	-	-	-	х
уменьшение остатков средств учреждения	732	810	-	-	-	-	-	-	х

Наименование показателя	Код строки	Код аналитики	Утверждено плановых назначений	Исполнено плановых назначений					Не исполнено плановых назначений
				через лицевые счета	через банковские счета	через кассу учреждения	нецелевыми операциями	итого	
1	2	3	4	5	6	7	8	9	10
Изменение остатков по внутренним расчетам	820	х	-	-	-	-	-	-	-
в том числе									
увеличение остатков по внутренним расчетам (Кт 030404510)	821		-	-	-	-	-	-	-
уменьшение остатков по внутренним расчетам (Дт 030404610)	822		-	-	-	-	-	-	-
Изменение остатков расчетов по внутреннему привлечению средств	830	х	-	-	-	-	-	-	-
в том числе									
увеличение расчетов по внутреннему привлечению остатков средств (Кт 030406000)	831		-	-	-	-	-	-	-
уменьшение расчетов по внутреннему привлечению остатков средств (Дт 030406000)	832		-	-	-	-	-	-	-

Руководитель  В.В. Музина
(подпись) (расшифровка подписи)

Руководитель финансово-экономической службы _____
(подпись)

_____ (расшифровка подписи)

Главный бухгалтер  _____
(подпись)

И.С. Ступин
(расшифровка подписи)

Централизованная бухгалтерия

_____ (наименование, ОГРН, ИНН/КПП, место-нахождение)

Исполнитель _____
(должность) (подпись) (расшифровка подписи)

_____ (должность)

_____ (подпись)

_____ (расшифровка подписи)

_____ (подпись) (расшифровка подписи)

_____ (телефон, e-mail)